

Perfil Demográfico

→ Dados do último mês, análise de todas as vidas ativas na carteira.

Resultado do grupo econômico, em caso de mais de um CNPJ, ou do contratante se for CNPJ único.

VIDAS

450.000

Idade média: 37 anos

Homens

100.000

Mulheres

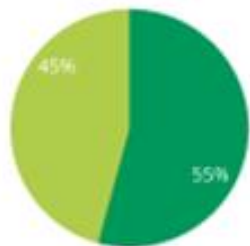
100.000

DEMAP

8.334 - 1,90%

Porcentagem de vidas por:

Titularidade:



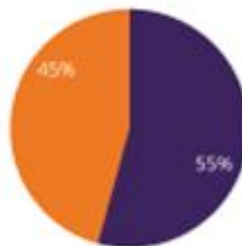
■ Titular ■ Dependente

Produto



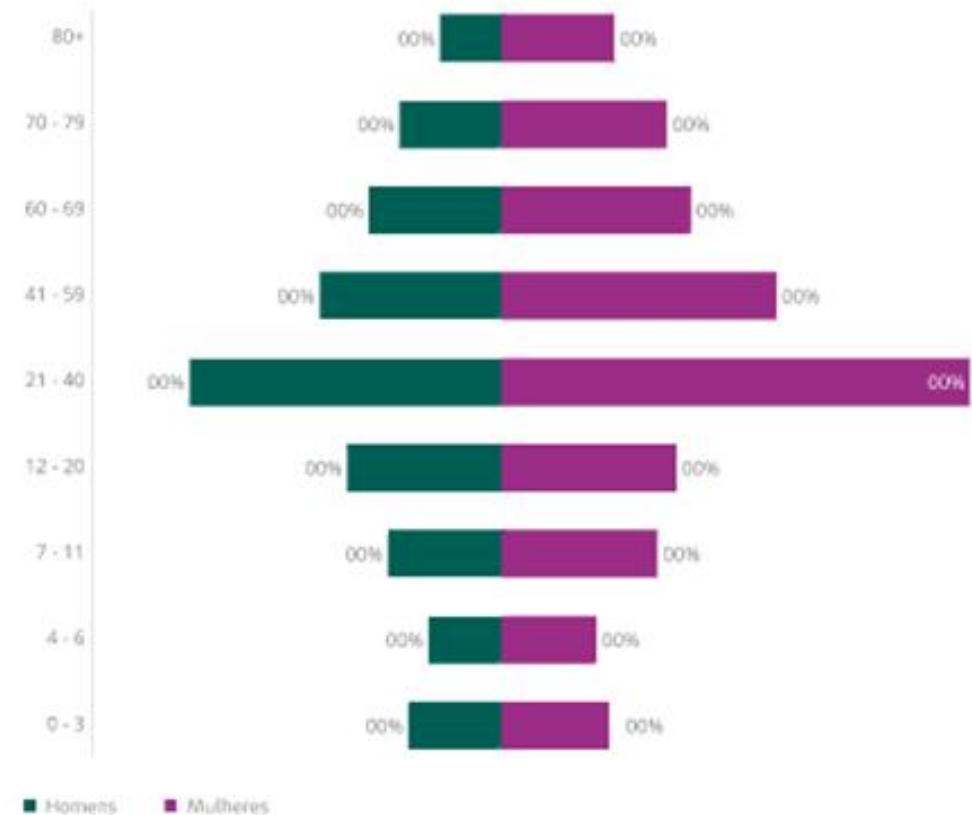
■ Unimax ■ Unipart ■ Unifácil

Área de ação



■ Sim ■ Não

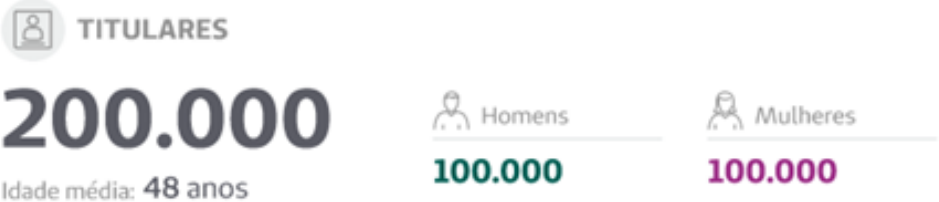
Porcentagem de vidas por faixa etária



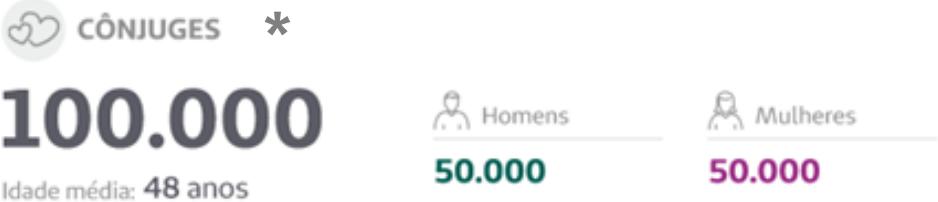
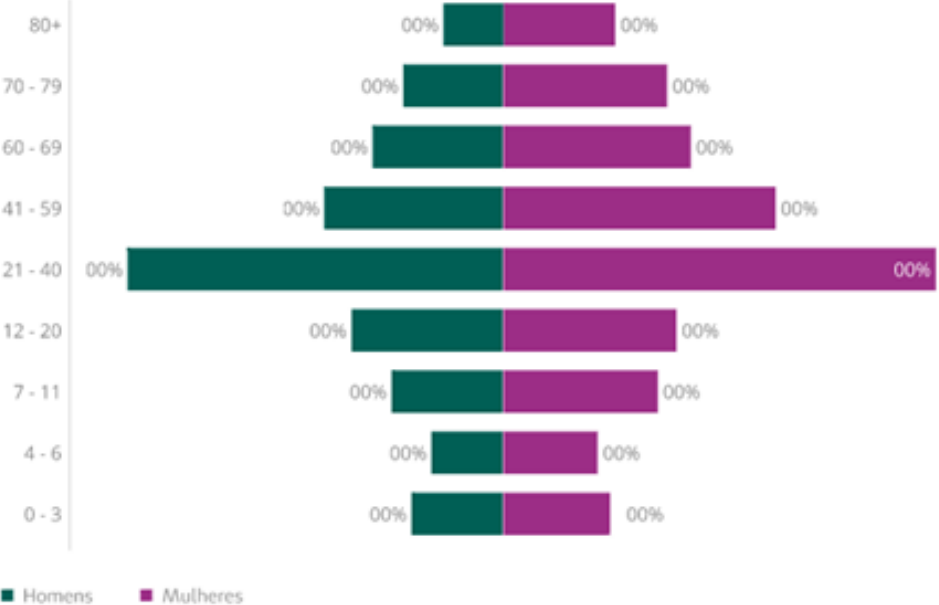
Perfil Demográfico por Grau de Parentesco

→ Dados do último mês, análise das vidas ativas por grau de parentesco.

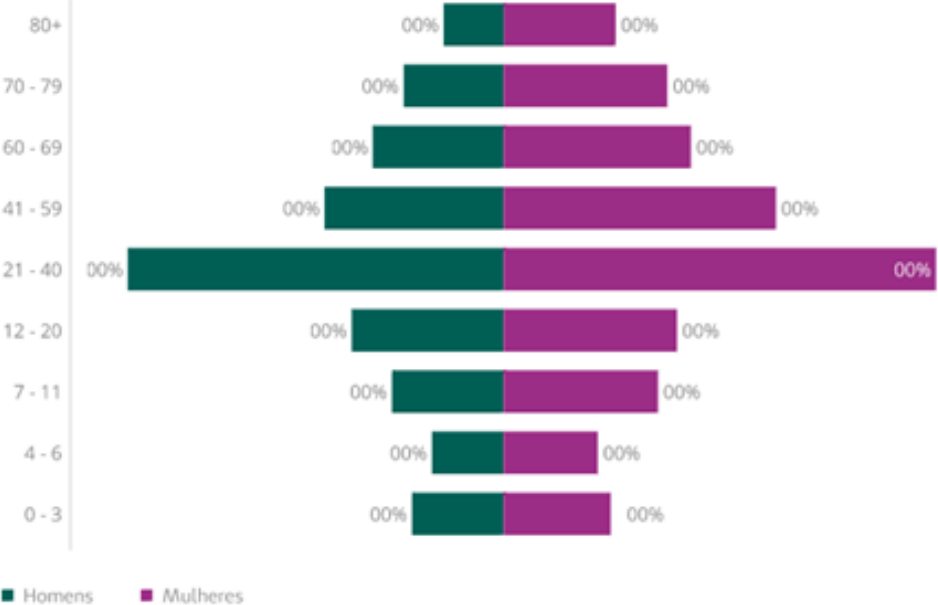
Resultado do grupo econômico, em caso de mais de um CNPJ, ou do contratante se for CNPJ único.



Porcentagem de vidas por faixa etária



Porcentagem de vidas por faixa etária

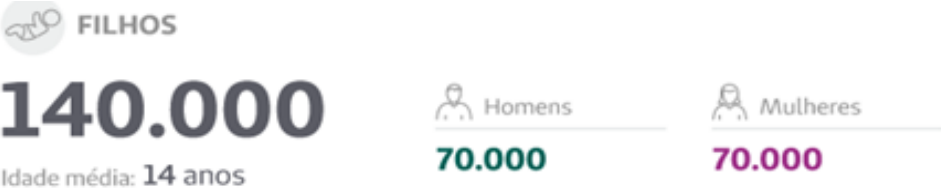


* Grau de parentesco considera cônjuge e companheiro

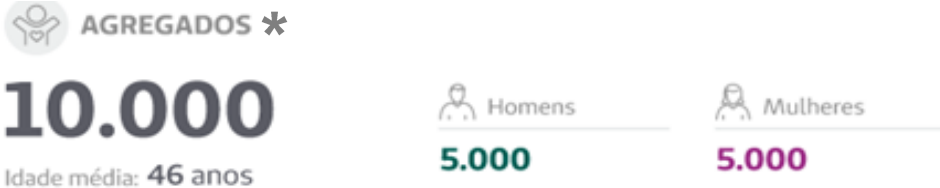
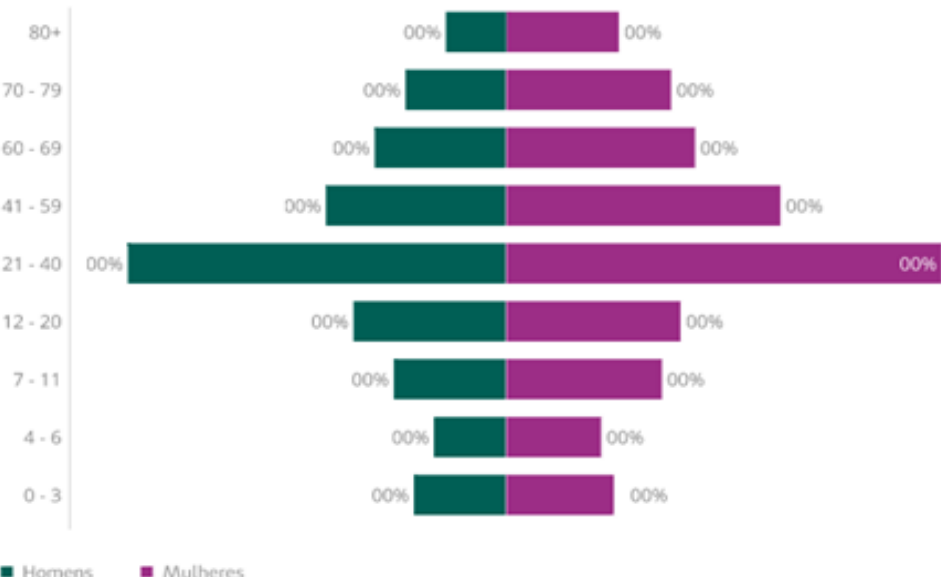
Perfil Demográfico por Grau de Parentesco

→ Dados do último mês, análise das vidas ativas por grau de parentesco.

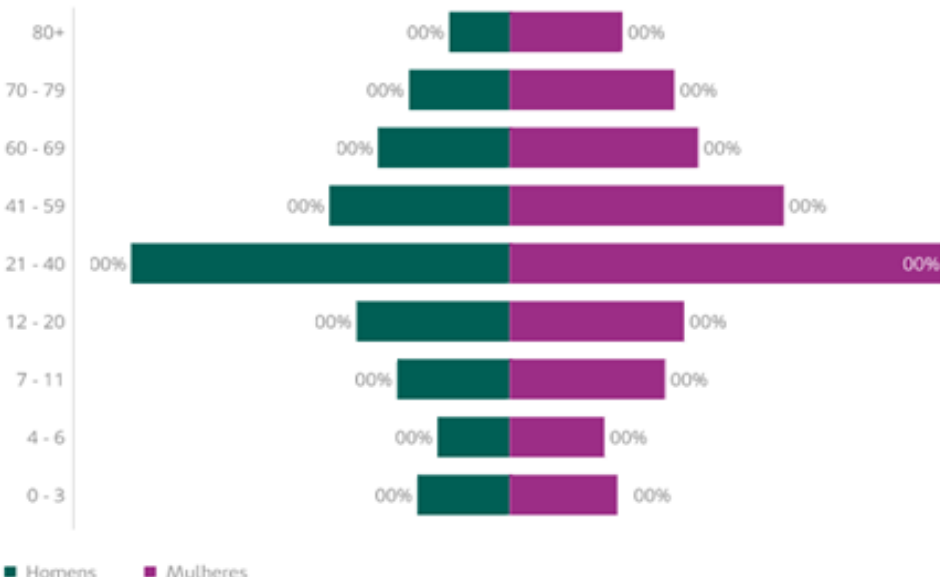
Resultado do grupo econômico, em caso de mais de um CNPJ, ou do contratante se for CNPJ único.



Porcentagem de vidas por faixa etária



Porcentagem de vidas por faixa etária



* Grau de parentesco diferente de titular, cônjuge/companheiro e filhos/filho adotivo/enteado

Resultado do Contrato

→ Dados do último mês nos primeiros indicadores e 12 meses nos demais.

Resultado do grupo econômico, em caso de mais de um CNPJ, ou do contratante se for CNPJ único.

RECEITA R\$37.032,38	CUSTO + RESSUS * R\$13.497,71	COPART R\$997,00
--------------------------------	---	----------------------------

→ Dados acumulados dos últimos 12 meses

RECEITA
R\$418.375,64

CUSTO + RESSUS
398.807,06

CUSTO RESSUS
R\$0,00

COPART
R\$16.348,26

IU
95,1%



*RESSUS: Sistema de Ressarcimento ao SUS. Pagamento de valores ao SUS quando um beneficiário de plano de saúde utiliza o Sistema Único de Saúde.

Resultado do Contrato

→ Dados 12 meses

Resultado do grupo econômico, em caso de mais de um CNPJ, ou do contratante se for CNPJ único.



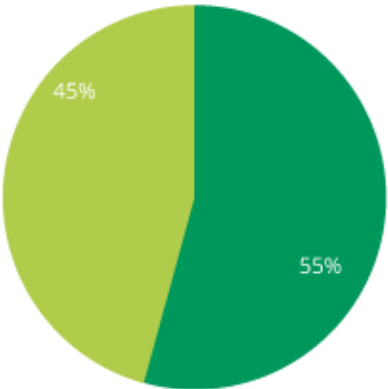
Abertura do Custo

→ Dados do último mês, com abertura do custo por titularidade, área de ação e produto

Resultado do grupo econômico, em caso de mais de um CNPJ, ou do contratante se for CNPJ único.

Custo por grau de parentesco

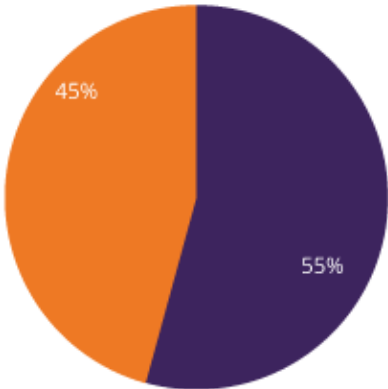
Titular	Dependente
R\$ 100.000	R\$ 100.000



■ Titular ■ Dependente

Custo por área de atuação *

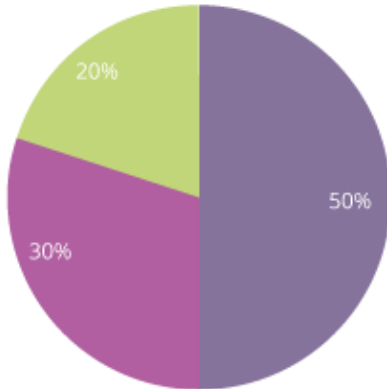
Sim	Não
R\$ 100.000	R\$ 100.000



■ Sim ■ Não

Custo por produto

Unimax	Unipart	Unifácil
R\$ 100.000	R\$ 100.000	R\$ 100.000



■ Unimax ■ Unipart ■ Unifácil

*Sim = utilização dentro dos 46 municípios pertencentes à Unimed Porto Alegre
Não = utilização fora dos municípios pertencentes à Unimed Porto Alegre

Resultado acumulado

→ Dados acumulados 12 meses

Resultado do grupo econômico, em caso de mais de um CNPJ, ou do contratante se for CNPJ único.

Contratante	Q	Qtd Vidas	Receita	Copart	Custo	Custo Ressus	Custo + Ressus	Resultado Bruto	IU
		24	R\$189.254,38	R\$4.812,05	R\$80.467,56	R\$0,00	R\$80.467,56	R\$108.786,82	41,0%
		18	R\$65.386,84	R\$5.140,71	R\$38.615,77	R\$0,00	R\$38.615,77	R\$26.771,07	55,6%
		14	R\$119.894,91	R\$4.513,59	R\$255.098,76	R\$0,00	R\$255.098,76	-R\$135.203,85	217,2%
		12	R\$43.839,51	R\$1.881,91	R\$24.624,97	R\$0,00	R\$24.624,97	R\$19.214,54	54,2%
Totais		17	R\$418.375,64	R\$16.348,26	R\$398.807,06	R\$0,00	R\$398.807,06	R\$19.568,58	95,1%

Resultado mensal

→ Dados 12 meses

Resultado do grupo econômico, em caso de mais de um CNPJ, ou do contratante se for CNPJ único.

Resultado financeiro mensal

Grupo Econômico	Período	Qtd Vidas	Receita	Copart	Custo	Custo Ressus	Custo + Ressus	Resultado Bruto	IU
Nome Grupo Econômico	Jun 2022	000	R\$000.000,00	R\$00.000,00	R\$000.000,00	R\$000,00	R\$000.000,00	R\$00.000,00	00,0%
Nome Grupo Econômico	Mai 2022	000	R\$000.000,00	R\$00.000,00	R\$000.000,00	R\$000,00	R\$000.000,00	R\$00.000,00	00,0%
Nome Grupo Econômico	Abr 2022	000	R\$000.000,00	R\$00.000,00	R\$000.000,00	R\$000,00	R\$000.000,00	R\$00.000,00	00,0%
Nome Grupo Econômico	Mar 2022	000	R\$000.000,00	R\$00.000,00	R\$000.000,00	R\$000,00	R\$000.000,00	R\$00.000,00	00,0%
Nome Grupo Econômico	Fev 2022	000	R\$000.000,00	R\$00.000,00	R\$000.000,00	R\$000,00	R\$000.000,00	R\$00.000,00	00,0%
Nome Grupo Econômico	Jan 2022	000	R\$000.000,00	R\$00.000,00	R\$000.000,00	R\$000,00	R\$000.000,00	R\$00.000,00	00,0%
Nome Grupo Econômico	Dez 2021	000	R\$000.000,00	R\$00.000,00	R\$000.000,00	R\$000,00	R\$000.000,00	R\$00.000,00	00,0%
Nome Grupo Econômico	Nov 2021	000	R\$000.000,00	R\$00.000,00	R\$000.000,00	R\$000,00	R\$000.000,00	R\$00.000,00	00,0%
Nome Grupo Econômico	Out 2021	000	R\$000.000,00	R\$00.000,00	R\$000.000,00	R\$000,00	R\$000.000,00	R\$00.000,00	00,0%
Nome Grupo Econômico	Set 2021	000	R\$000.000,00	R\$00.000,00	R\$000.000,00	R\$000,00	R\$000.000,00	R\$00.000,00	00,0%
Nome Grupo Econômico	Ago 2021	000	R\$000.000,00	R\$00.000,00	R\$000.000,00	R\$000,00	R\$000.000,00	R\$00.000,00	00,0%
Nome Grupo Econômico	Jul 2021	000	R\$000.000,00	R\$00.000,00	R\$000.000,00	R\$000,00	R\$000.000,00	R\$00.000,00	00,0%
Nome Grupo Econômico	Jun 2021	000	R\$000.000,00	R\$00.000,00	R\$000.000,00	R\$000,00	R\$000.000,00	R\$00.000,00	00,0%
Totais		0.000	R\$0.000.000,00	R\$000.000,00	R\$0.000.000,00	R\$0.000,00	R\$0.000.000,00	R\$000.000,00	00,0%

Abertura Custo

→ Dados acumulados 12 meses

Resultado do grupo econômico, em caso de mais de um CNPJ, ou do contratante se for CNPJ único.

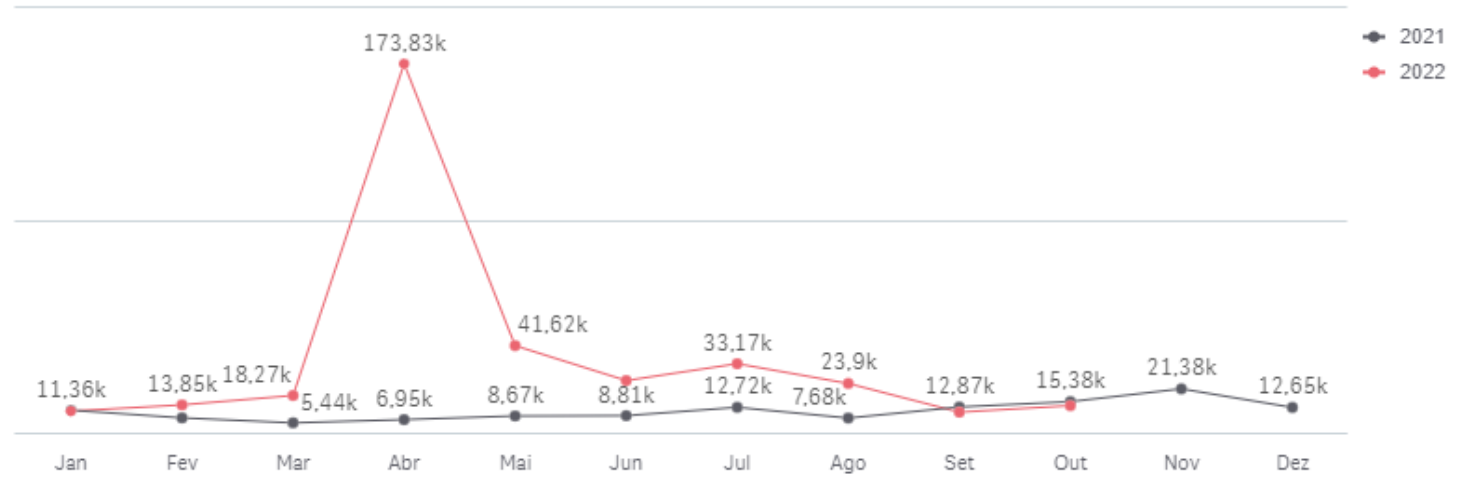
CUSTO + RESSUS
398.807,06

CUSTO POR VIDAS CARTEIRA
R\$5.048,19

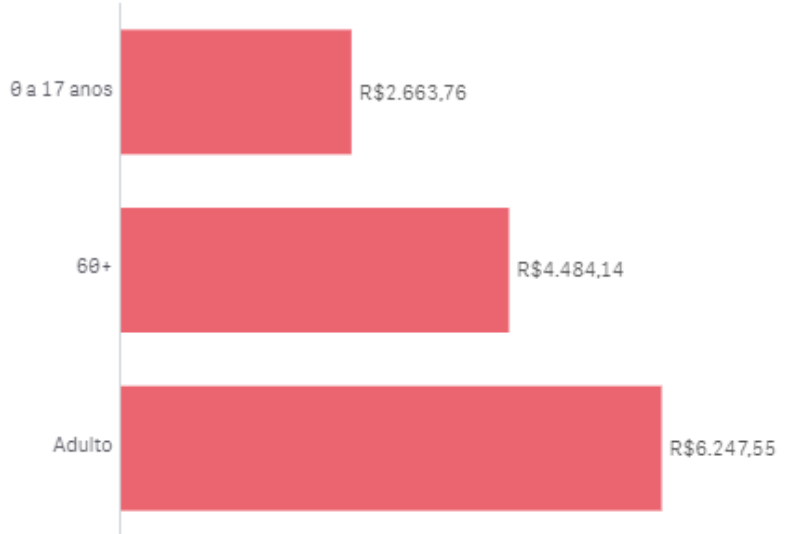
CUSTO VIDAS UTILIZOU
R\$5.617,00

VIDAS SEM CUSTO
8

VIDAS COM CUSTO
71



CUSTO POR VIDAS QUE UTILIZOU

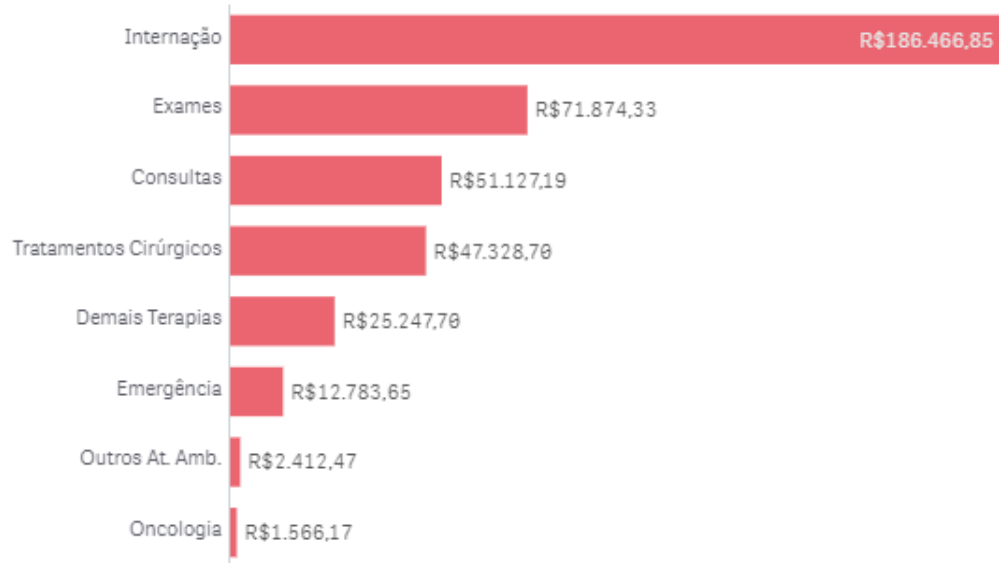


Abertura Custo

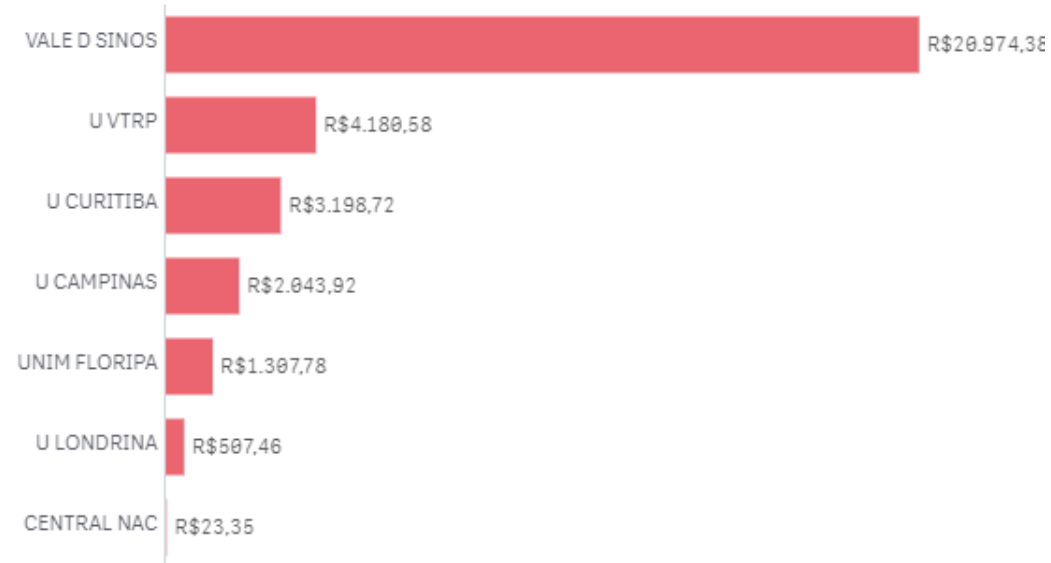
→ Dados acumulados 12 meses

Resultado do grupo econômico, em caso de mais de um CNPJ, ou do contratante se for CNPJ único.

CUSTO POR LINHAS DE ATENDIMENTO



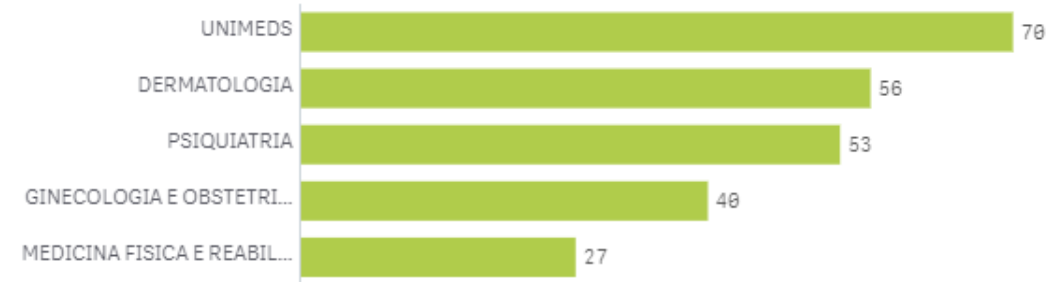
CUSTO OUTRAS UNIMEDS



CUSTO POR PRESTADOR



TOP 10 CONSULTAS POR ESPECIALIDADE



Abertura Custo

→ Dados acumulados 12 meses

Custo total
R\$ 51.295,00

Subtotal top 10
R\$ 2.963,87 (5,8%)

Demais beneficiários
R\$ 48.322,04 (94,2%)

Top 10 custo por beneficiário

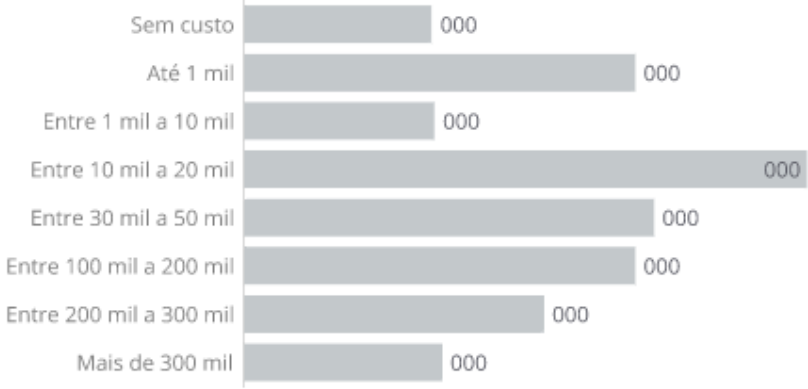
Beneficiário	Produto	Grau	Custo Total	Status Beneficiário
0000000	Unipart	Dependente	R\$000,00	Ativo
0000000	Unipart	Dependente	R\$000,00	Ativo
0000000	Unimax	Dependente	R\$000,00	Ativo
0000000	Unipart	Titular	R\$000,00	Inativo
0000000	Unipart	Titular	R\$000,00	Ativo
0000000	Unipart	Dependente	R\$000,00	Ativo
0000000	Unipart	Titular	R\$000,00	Ativo
0000000	Unipart	Titular	R\$000,00	Inativo
0000000	Unipart	Dependente	R\$000,00	Ativo
0000000	Unipart	pendente	R\$000,00	Ativo

Custo por faixa de consumo



Resultado do grupo econômico, em caso de mais de um CNPJ, ou do contratante se for CNPJ único.

Vidas por faixa de consumo



Perfil de Utilização | Consultas Eletivas

→ Dados acumulados trimestre

Resultado do grupo econômico, em caso de mais de um CNPJ, ou do contratante se for CNPJ único.

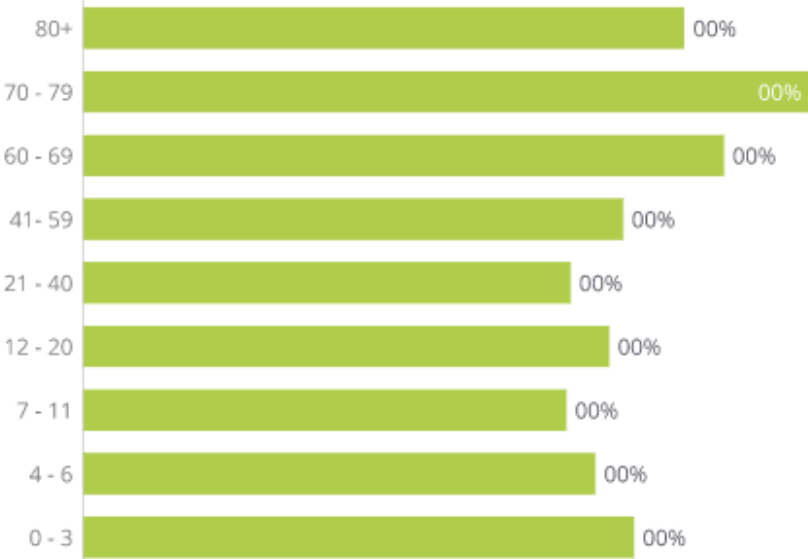
Média de Consultas p/ Vida

8,80

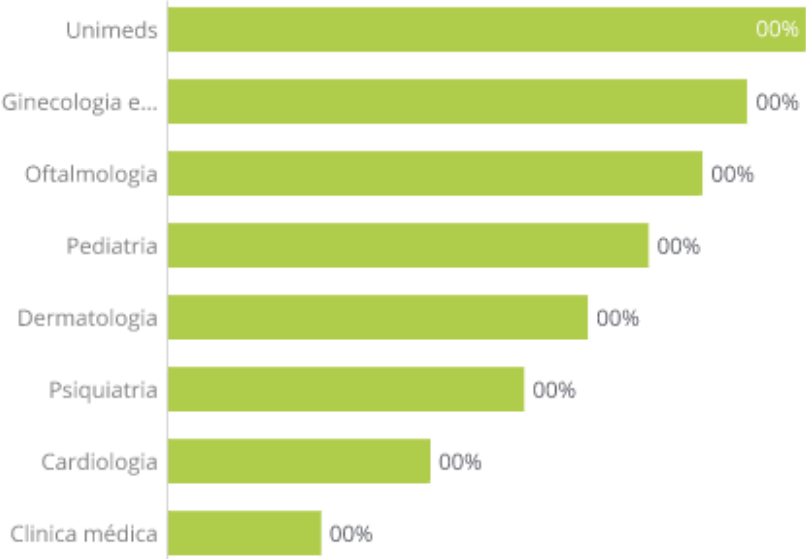
Exames / Consultas

3,76

Detalhamento por faixa etária



Top 10: consultas por especialidade



Perfil de Utilização | Consultas Emergência

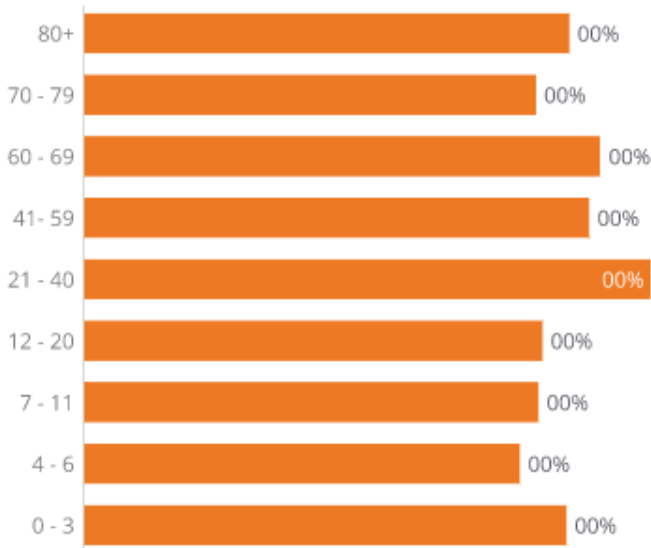
→ Dados acumulados trimestre

Resultado do grupo econômico, em caso de mais de um CNPJ, ou do contratante se for CNPJ único.

Média de Atendimentos p/ Vida

8,80

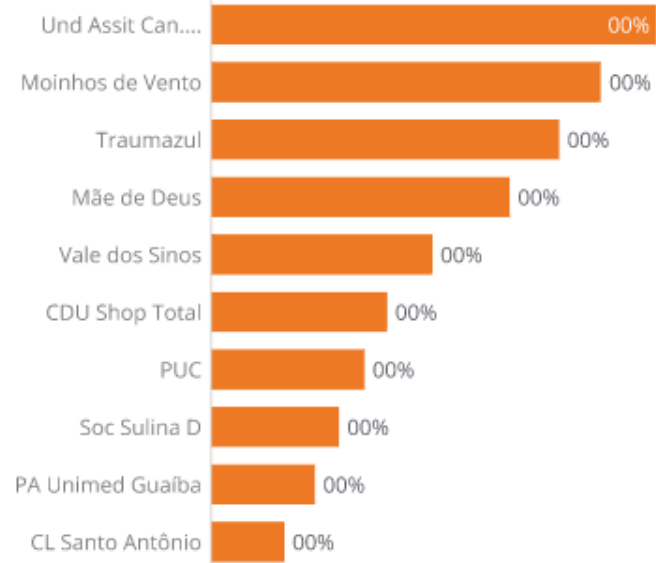
Detalhamento por faixa etária



Top 10: consultas por especialidade



Atendimentos por prestador



Perfil de Utilização | Exames

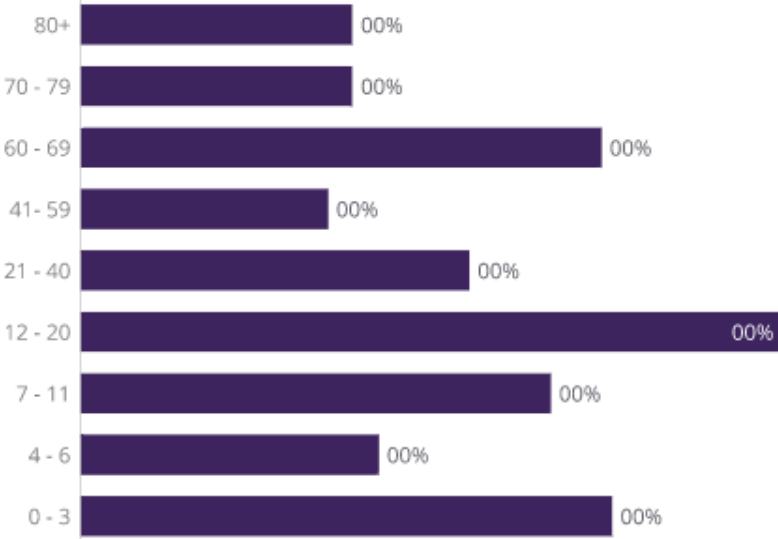
→ Dados acumulados trimestre

Resultado do grupo econômico, em caso de mais de um CNPJ, ou do contratante se for CNPJ único.

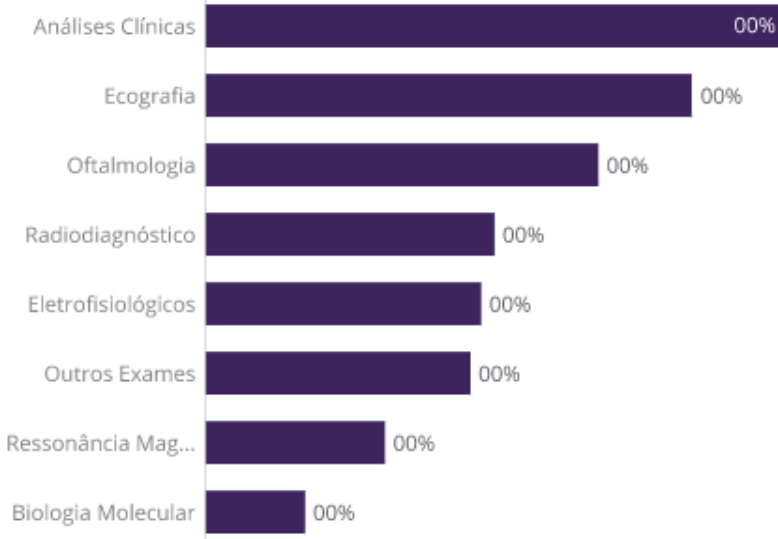
Média de Exames p/ Vida

24,37

Detalhamento por faixa etária



Top 10: exames por tipo



Perfil de Utilização | Terapias

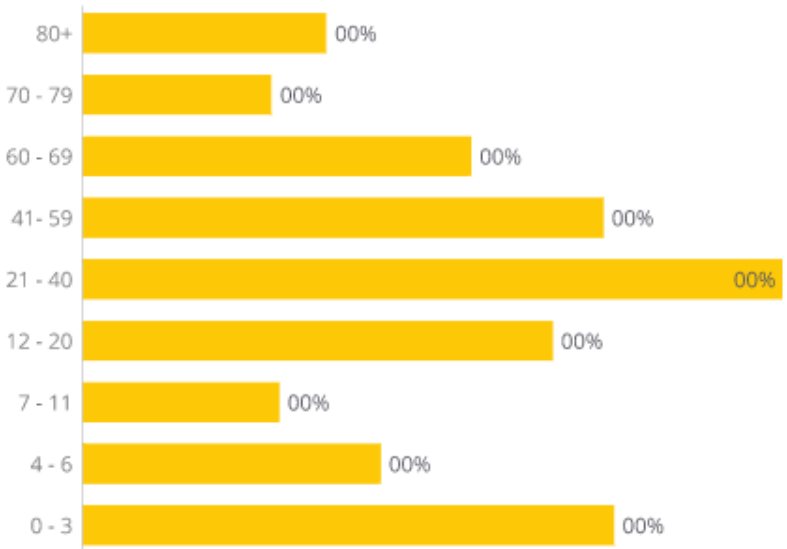
→ Dados acumulados trimestre

Resultado do grupo econômico, em caso de mais de um CNPJ, ou do contratante se for CNPJ único.

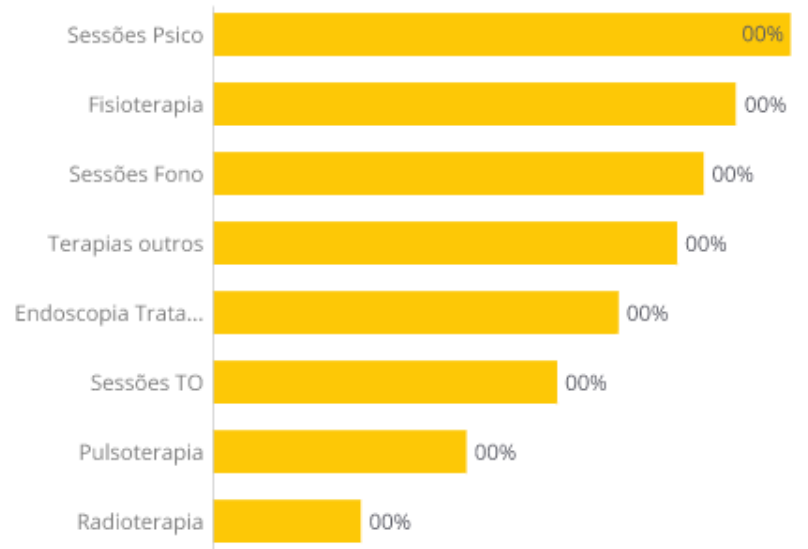
Média de Exames p/ Vida

10,52

Detalhamento por faixa etária



Top 10: terapias por tipo



Perfil de Utilização | Internações

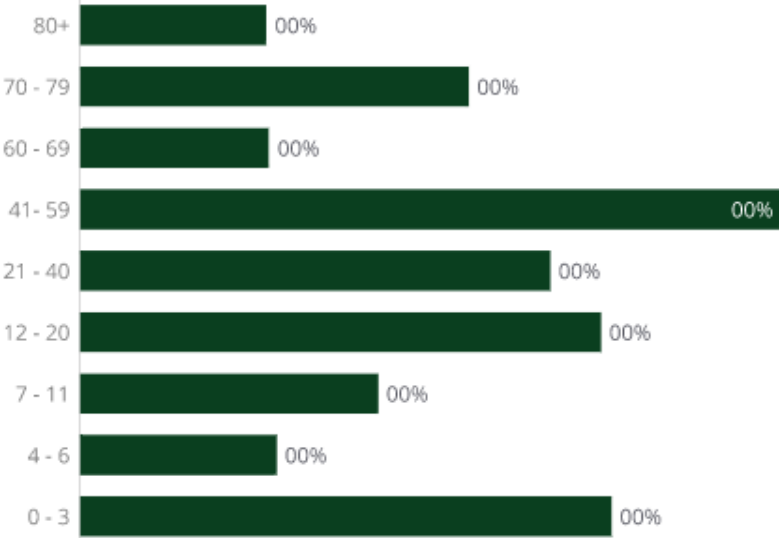
→ Dados acumulados trimestre

Resultado do grupo econômico, em caso de mais de um CNPJ, ou do contratante se for CNPJ único.

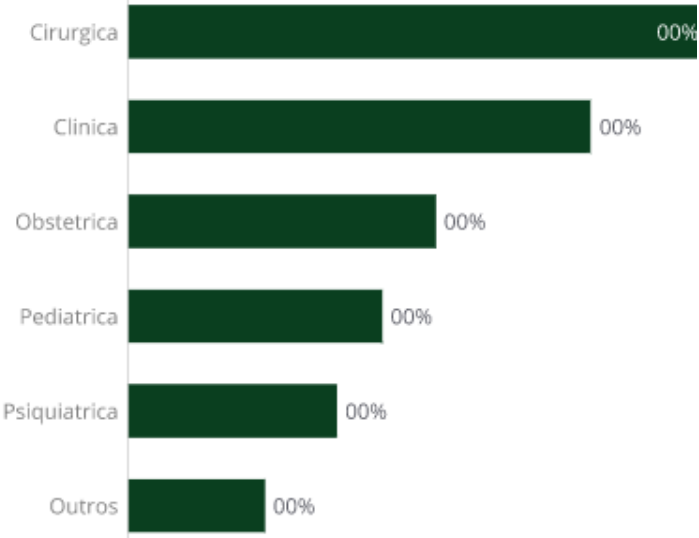
Média de Internações

10,52

Detalhamento por faixa etária



Tipo de internação



Prevenção | Realização de consultas eletivas +40 anos

→ Dados acumulados 24 meses

Resultado do grupo econômico, em caso de mais de um CNPJ, ou do contratante se for CNPJ único.

 Homens

100

Não realizaram consultas
10 (10%)

Homens que não realizaram consulta médica por faixa etária



 Mulheres

125

Não realizaram consultas
30 (25%)

Mulheres que não realizaram consulta médica por faixa etária

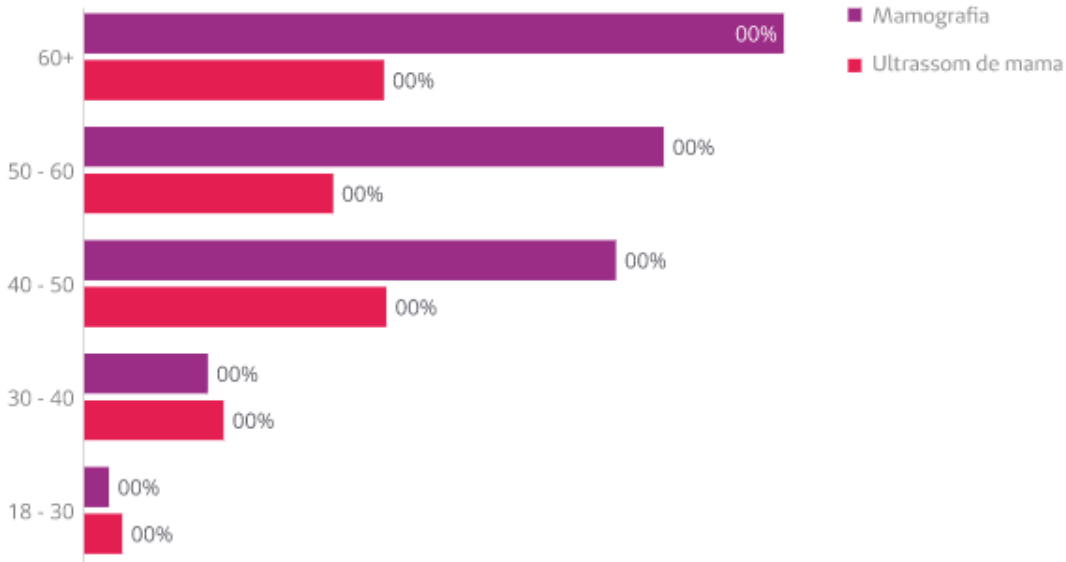


Prevenção | Realização Exames Preventivos

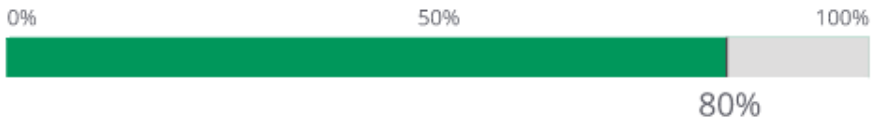
→ Dados acumulados 24 meses

Resultado do grupo econômico, em caso de mais de um CNPJ, ou do contratante se for CNPJ único.

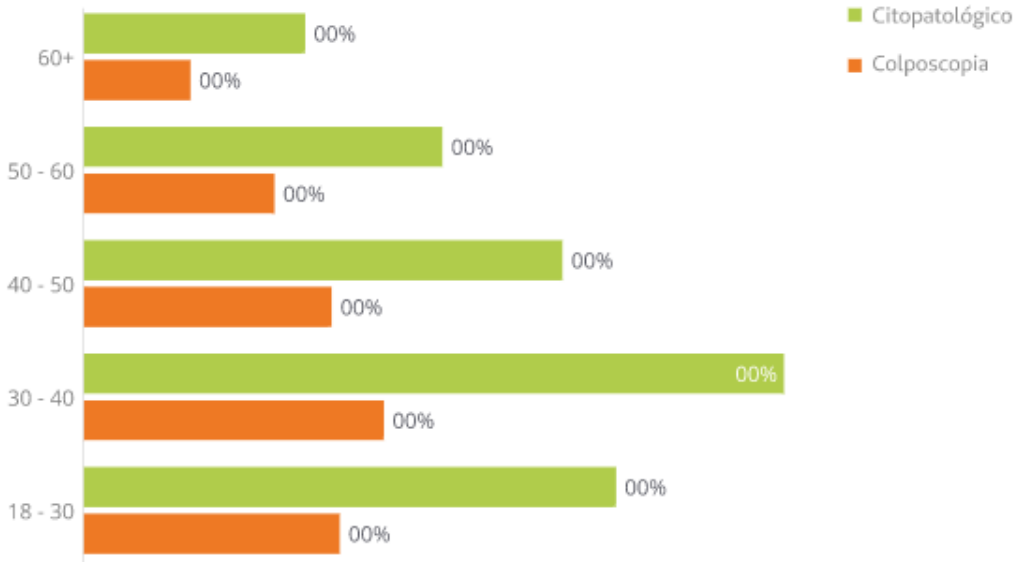
Realização de exames de câncer de mama



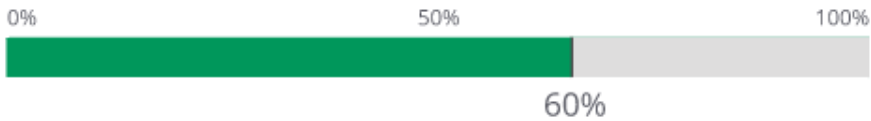
Realização de exames de câncer de mama acima de 40 anos



Realização de exames de câncer de colo uterino



Realização de exames de câncer de colo entre 20 e 64 anos



Prevenção | Realização de Exames Preventivos

→ Dados acumulados 24 meses de toda a população

Resultado do grupo econômico, em caso de mais de um CNPJ, ou do contratante se for CNPJ único.

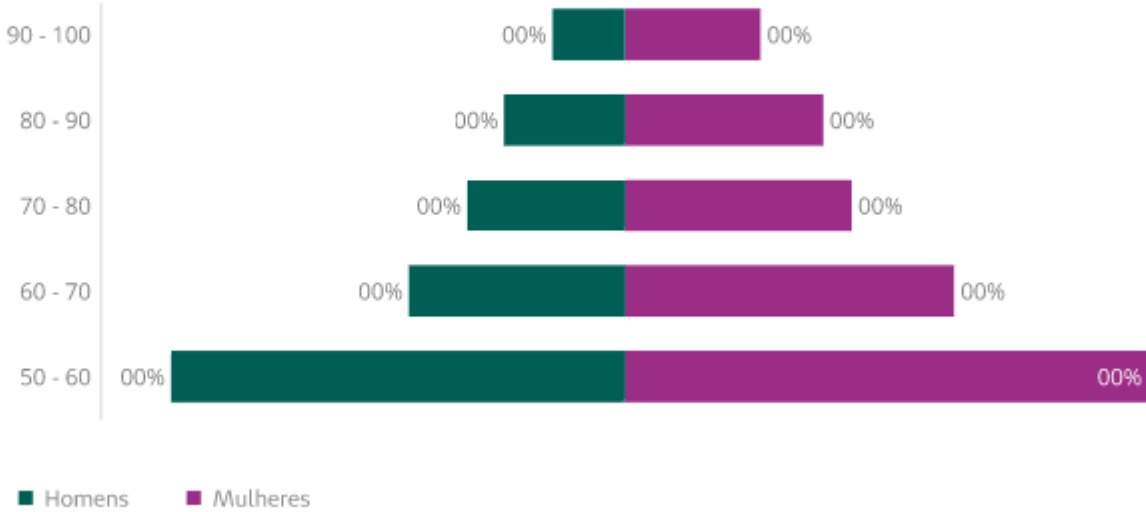
Realizaram o rastreamento

56%

Não realizaram o rastreamento

44%

Porcentagem de vidas por faixa etária



Homens

1.000 (50%)

Mulheres

1.000 (50%)

Prevenção | Beneficiários em Linhas de Cuidado

→ Dados do último mês

Resultado do grupo econômico, em caso de mais de um CNPJ, ou do contratante se for CNPJ único.

Total de Vidas

47

% Vidas

7,0%

Vidas por linha de cuidado

